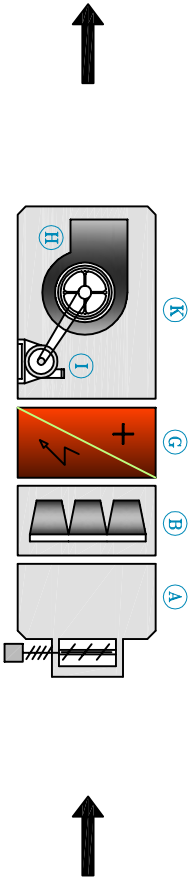
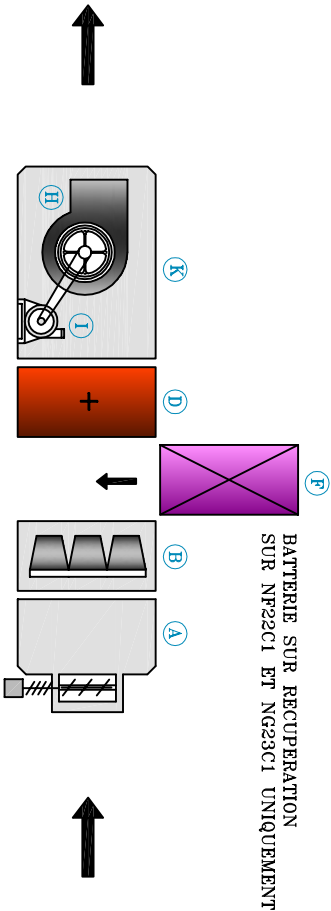


CENTRALE DE TRATEMENT D'AIR TYPE N°1

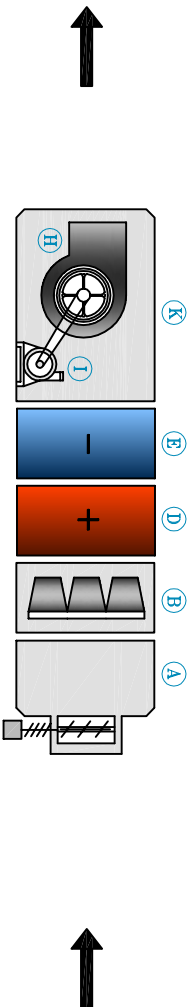


CENTRALE DE TRATEMENT D'AIR TYPE N°2

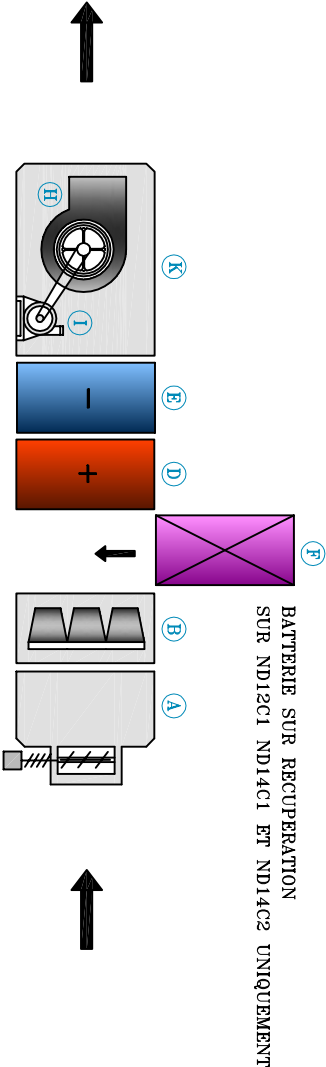


BATTERIE SUR RECUPERATION  
SUR NF23C1 ET NG23C1 UNIQUEMENT

CENTRALE DE TRATEMENT D'AIR TYPE N°3

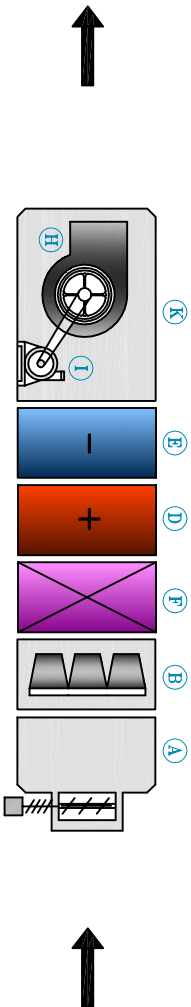


CENTRALE DE TRATEMENT D'AIR TYPE N°4

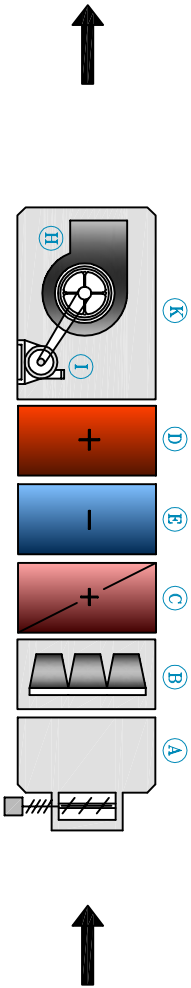


BATTERIE SUR RECUPERATION  
SUR ND12C1 ND14C1 ET ND14C2 UNIQUEMENT

CENTRALE DE TRATEMENT D'AIR TYPE N°5



CENTRALE DE TRATEMENT D'AIR TYPE N°6



REPERE	PONCTION	REPERE	MOTEUR			
A	REGISTRE A VOILETS NON REGLABLES	I				
B	FTRES	J	HUMIDIFICATEUR ADIABATIQUE			
C	BATTERIE DE PRECHAUFFAGE	K	VENTILATEUR DE SOUFFLAGE			
D	BATTERIE CHAUDE	L	VENTILATEUR DE REPRISE			
E	BATTERIE FROIDE					
F	BATTERIE SUR RECUPERATION					
G	BATTERIE ELECTRIQUE					
H	VOLUTE					

SCHEMA DE PRINCIPE

CENTRALES DE TRATEMENT D'AIR

TYPES N°1 a N°6

LOUVRE

DATE : 05/11/2014	5	<div>AXIMA SEITHA</div> <div>GDF SVEZ</div>
FICHER :		
CODE :		
FOLIO N° : GEN-6/8		